


# LE SEMIS EN TERRINE

Remplir une **terrine** de terreau.

Vérifier que la terrine est bien percée pour que l'eau puisse s'égoutter.



Si les graines sont petites, on les place au fond d'un sillon à l'aide d'un bout de papier en forme de gouttière.




Si les graines sont assez grosses, on les dispose en les espaçant suffisamment.



Si les graines sont petites, on passe le terreau au tamis.





On recouvre ensuite les graines de leur épaisseur de terreau.



On tasse légèrement


On arrose copieusement avec un arrosoir et sa poire.





On couvre la terrine d'une feuille de verre afin de conserver l'humidité

Lorsque les graines ont levées, on **éclaircit** en retirant les plants les plus faibles et en conservant les plus jolis bien espacés.



Quand les plants sont suffisamment forts, on **transplante** soit directement en pleine terre, soit dans des godets.

